



Programa de Inserción Profesional y Empleo

Oferta de empleo publicada en la Bolsa de Trabajo ITESO, 2018

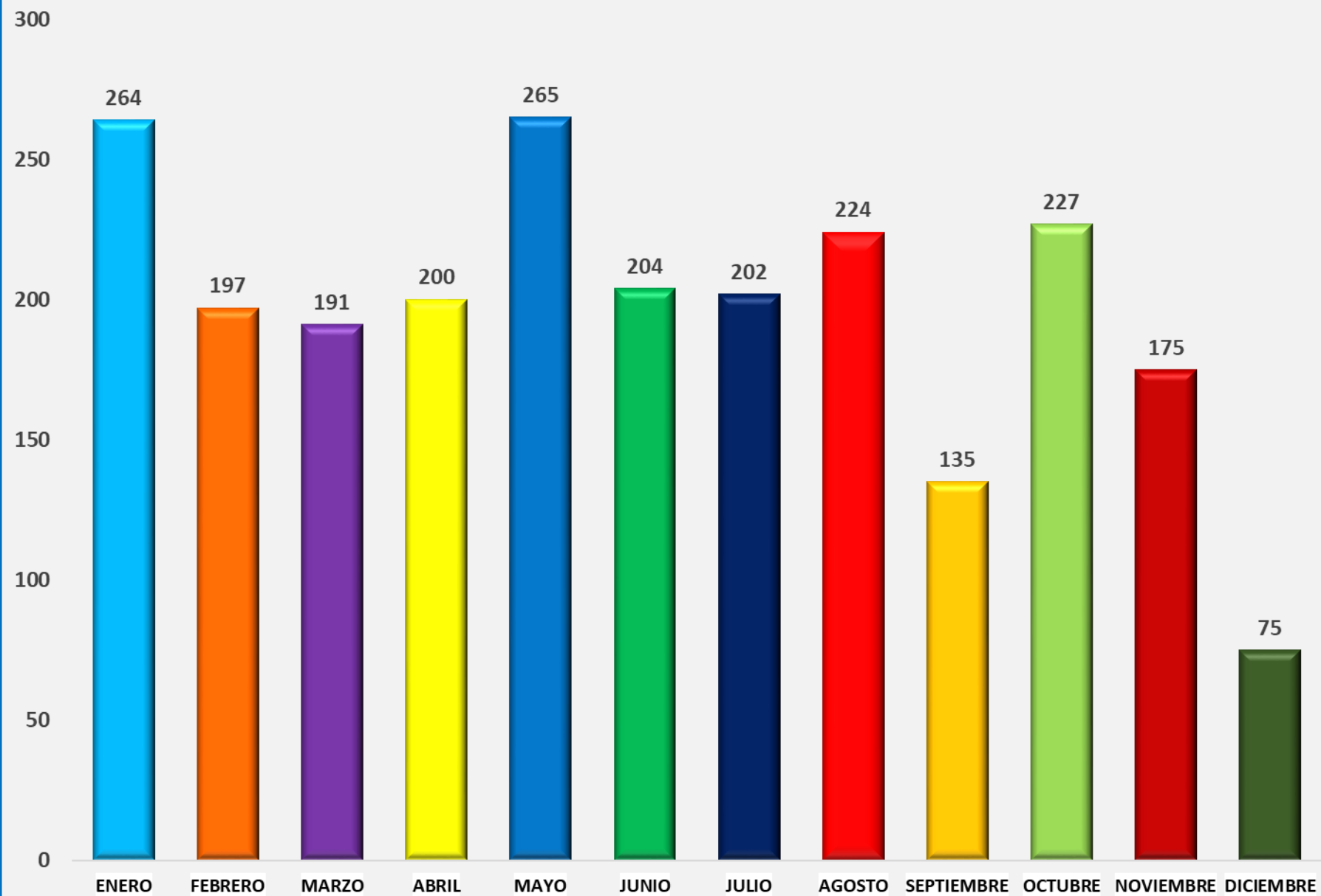
Datos del sistema de información Universia – Trabajando.com

Centro Universidad Empresa
Dirección de Integración Comunitaria
Enero 2019

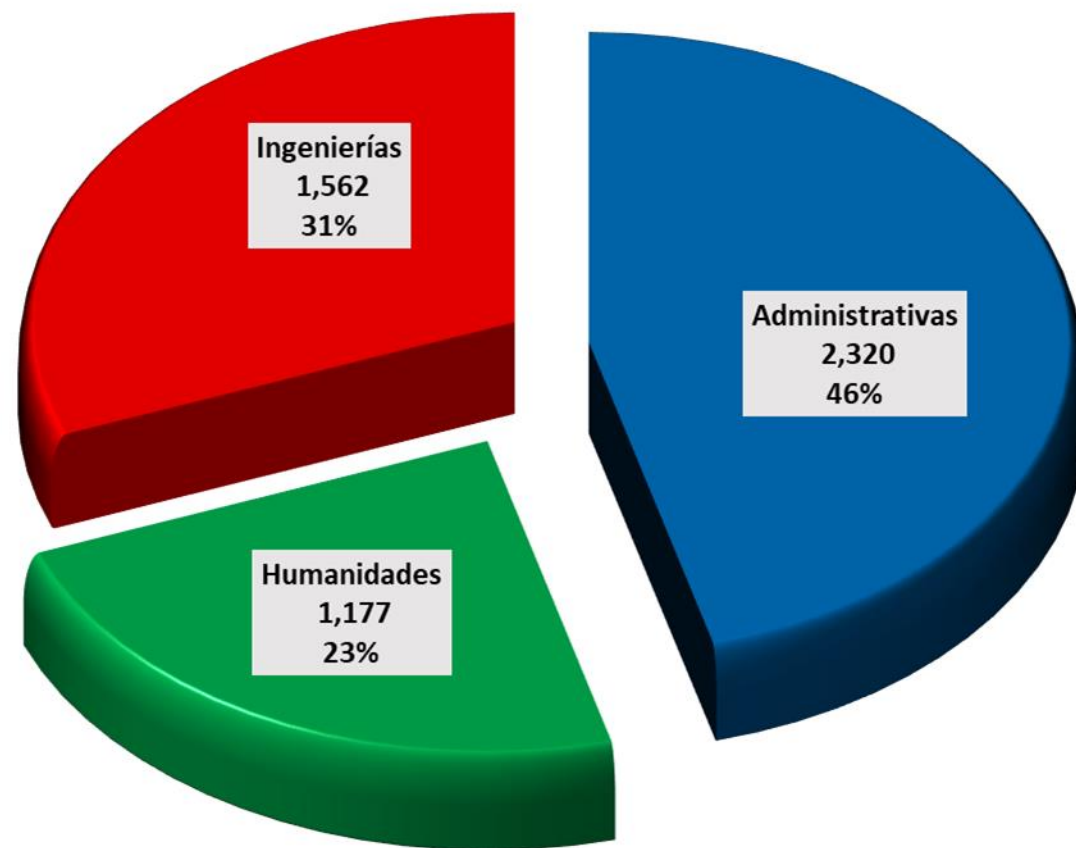
Introducción:

- Los datos presentados corresponden a las publicaciones de vacantes laborales que diversos empleadores realizaron por medio de la Bolsa de Trabajo del ITESO en el año 2018.
- Durante el periodo se publicaron 2,359 vacantes por parte de 741 empresas que solicitaron estudiantes y/o egresados del ITESO.
- Los empleadores publican en su gran mayoría vacantes para estudiantes o egresados de carreras de licenciatura, por lo que los datos aquí presentados excluyen las menciones a carreras de posgrado tales como doctorado, maestría o especialidad.
- Debido a que las vacantes publicadas se refieren a perfiles de puesto que pueden desempeñar estudiantes y/o egresados de distintas carreras, las cifras que presentamos se refieren a las menciones que hacen los empleadores de las carreras que a su juicio podrían poseer quienes ocupen los puestos ofertados.
- Los sueldos presentados son promedios de los distintos rangos de sueldo ofertados, por lo que no constituyen un referente sobre los sueldos realmente pagados.
- Esta información no constituye un indicador estadísticamente confiable de la demanda del mercado de trabajo profesional.

Vacantes publicadas por mes. Bolsa de Trabajo ITESO 2018

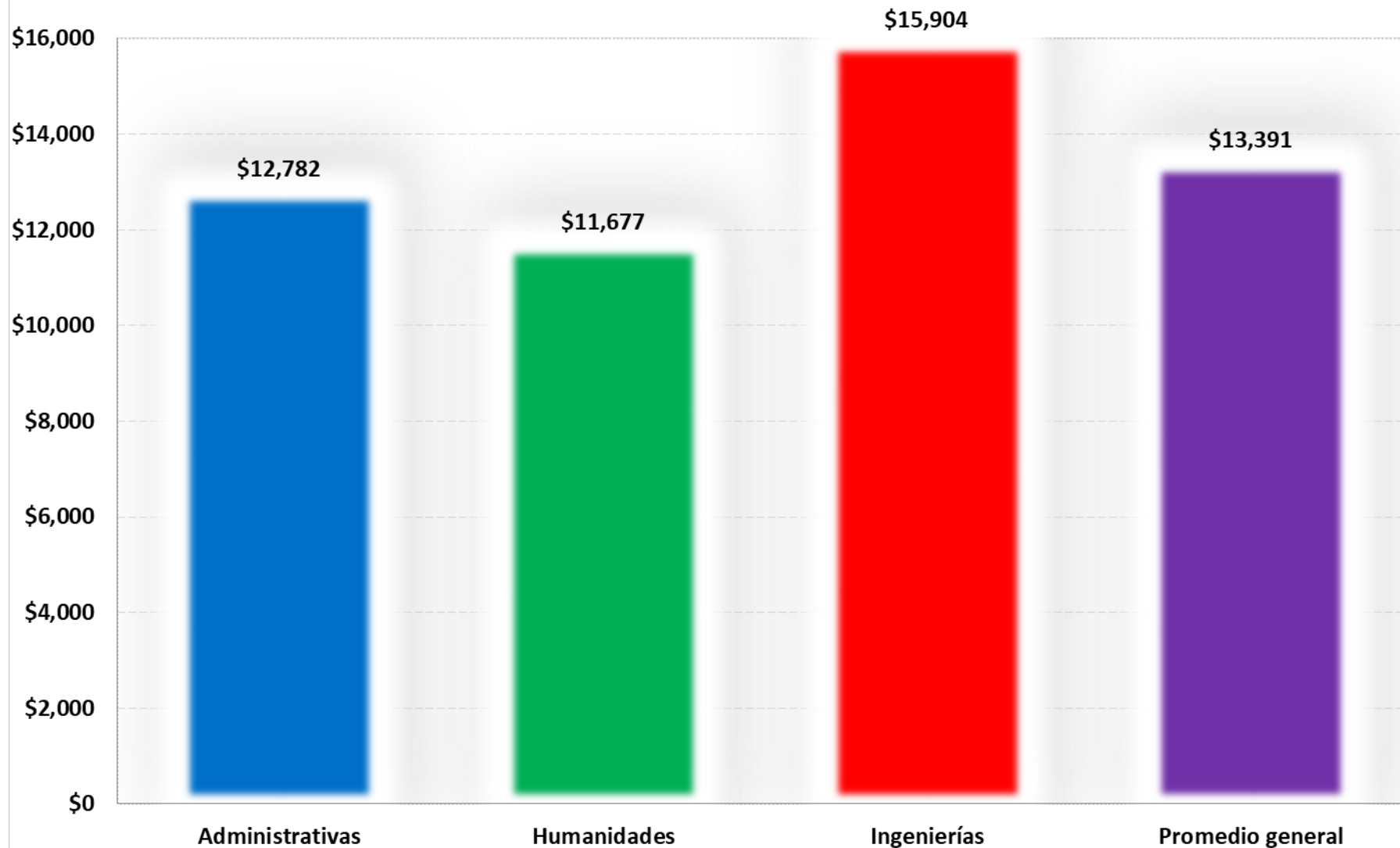


Número y porcentaje de menciones de carreras en ofertas de empleo publicadas, por área de estudios 2018



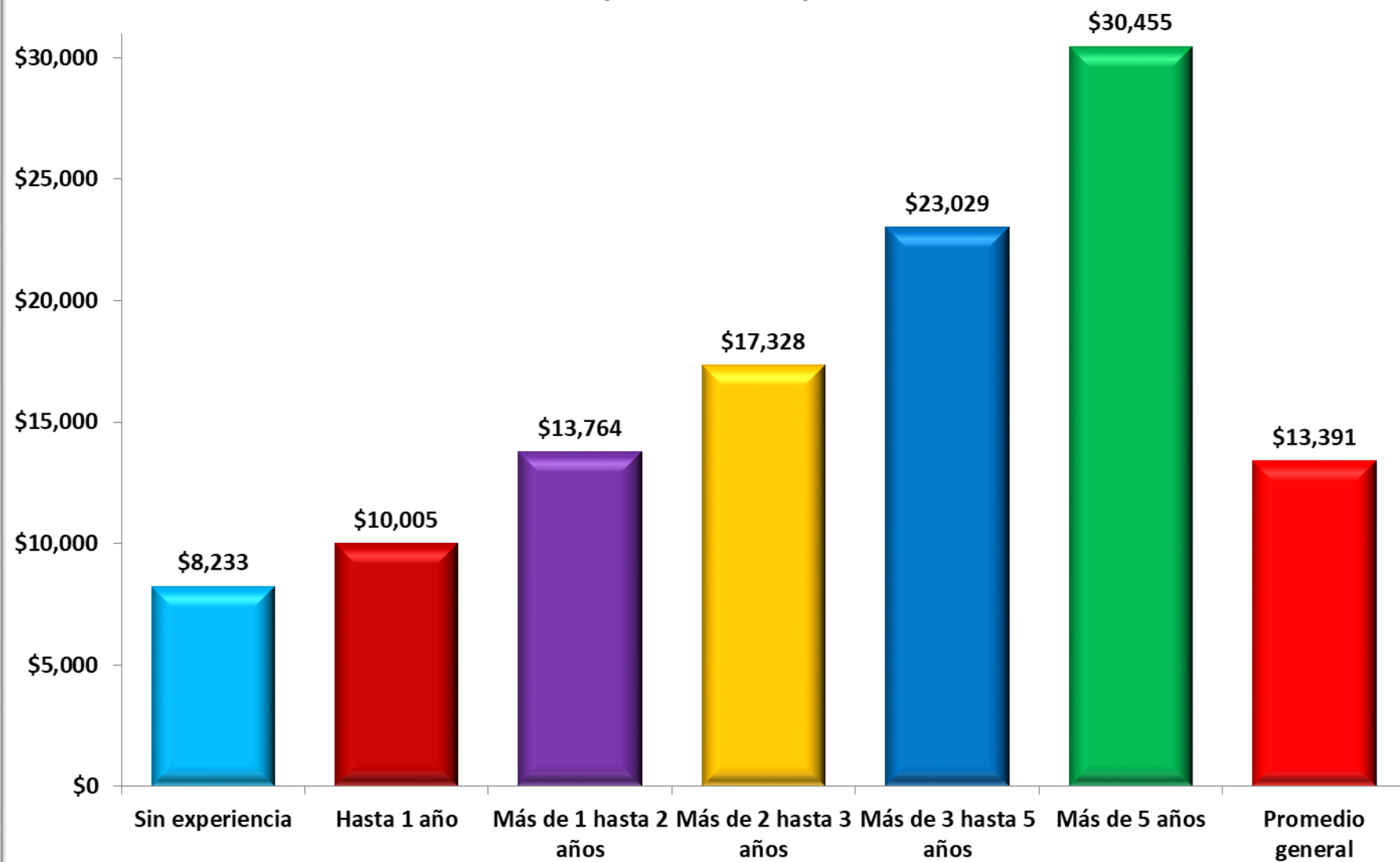
Fuente: Bolsa de Trabajo ITESO

Sueldos estimados promedio en ofertas de empleo publicadas, por área de conocimiento 2018



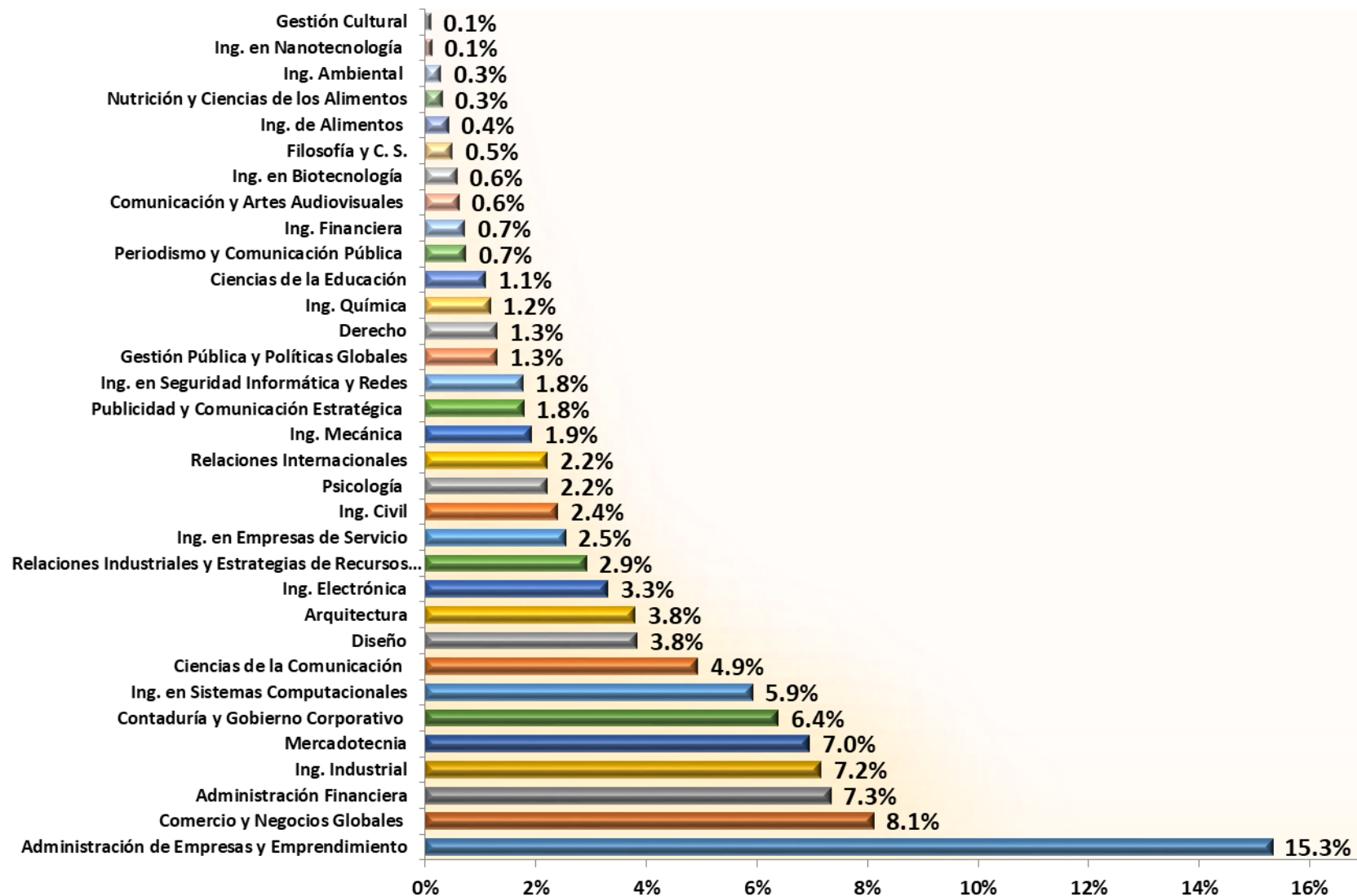
Fuente: Bolsa de Trabajo ITESO

Sueldos estimados promedio en ofertas de empleo publicadas según años de experiencia requerida 2018



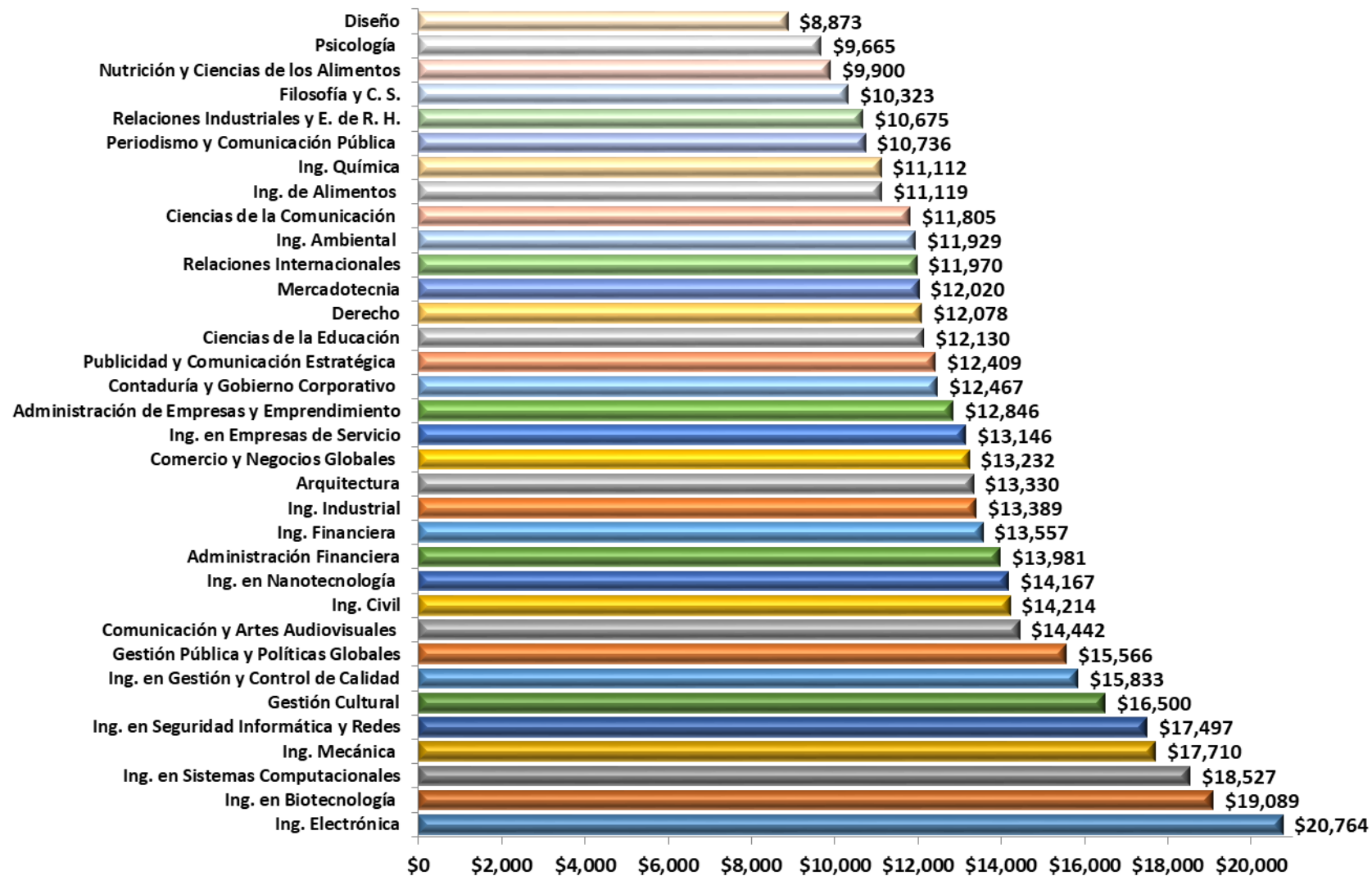
Fuente: Bolsa de Trabajo ITESO

Porcentaje de menciones de carreras en ofertas de empleo publicadas 2018



Fuente: Bolsa de Trabajo ITESO

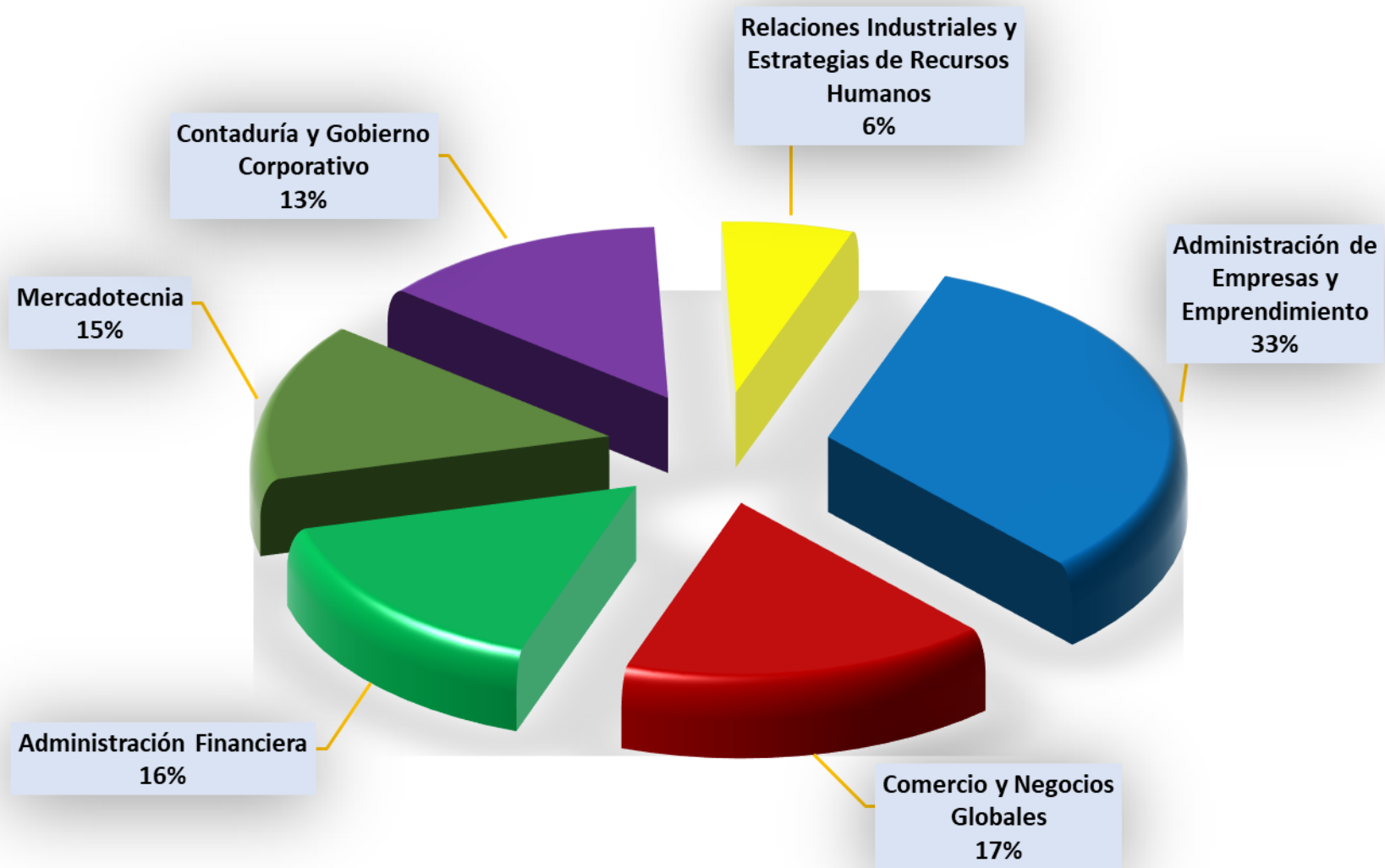
Sueldos estimados promedio en ofertas de empleo publicadas, por carrera 2018



Fuente: Bolsa de Trabajo ITESO

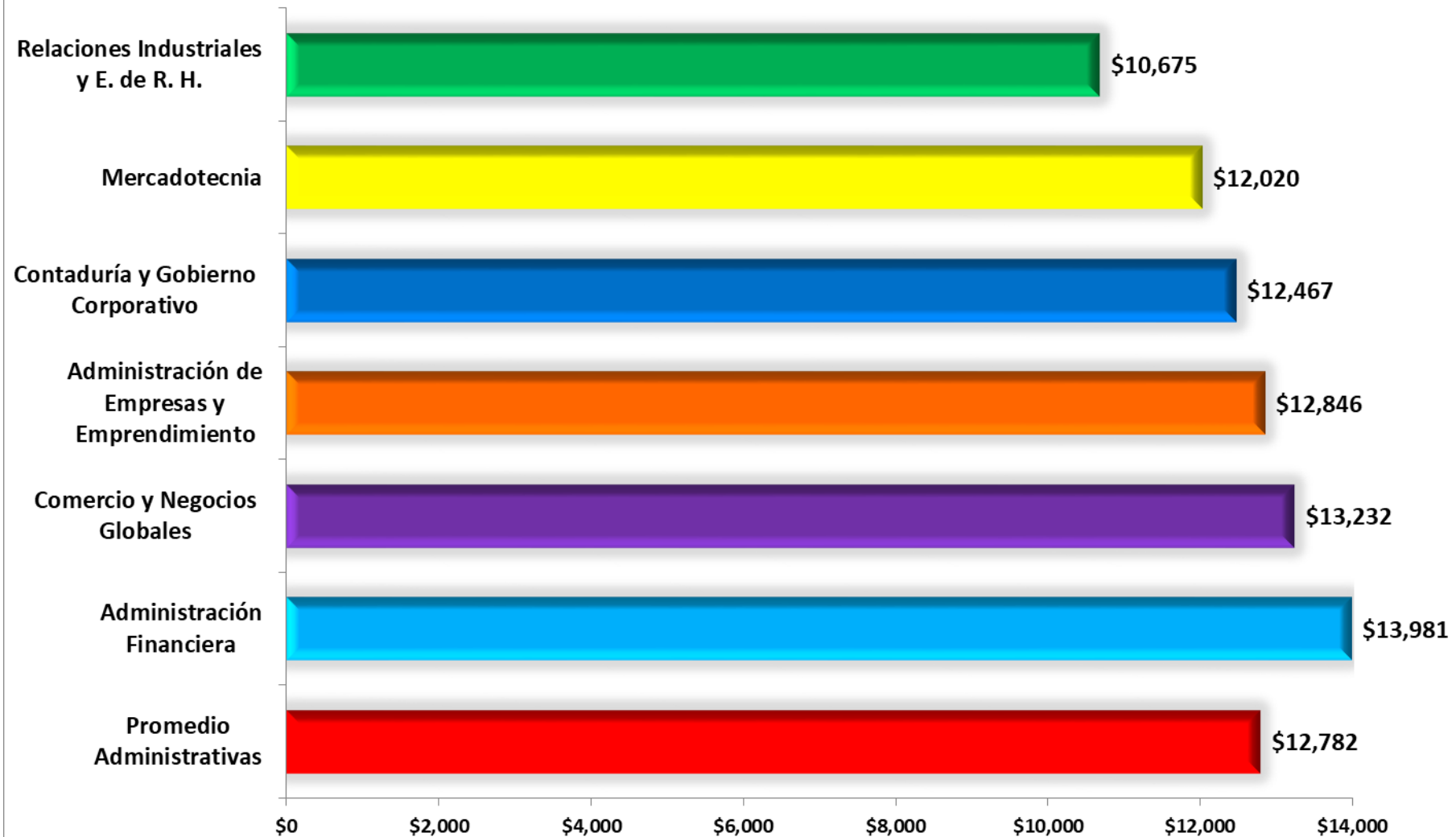
Carreras Administrativas

Porcentaje de menciones de carreras administrativas en ofertas de empleo publicadas 2018



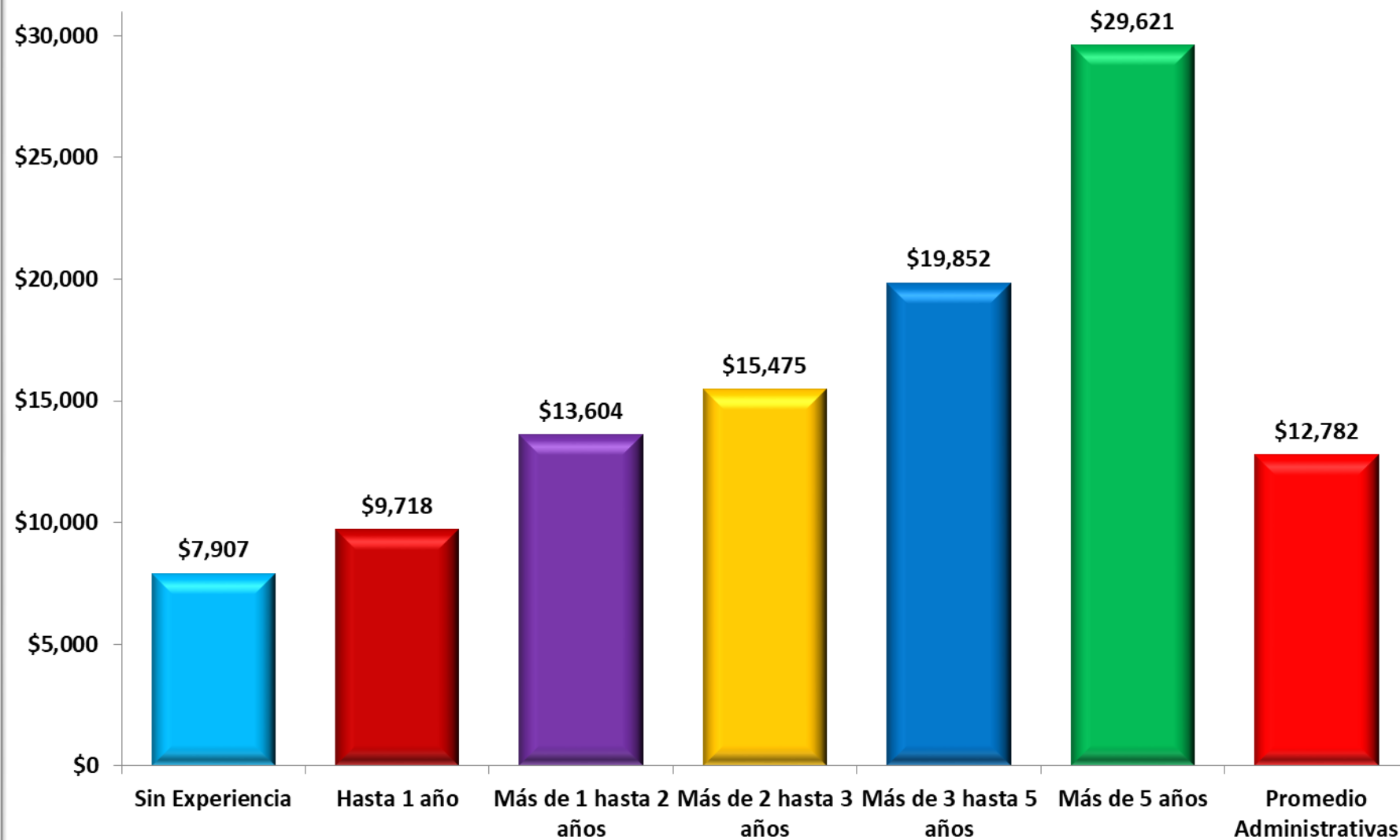
Fuente: Bolsa de Trabajo ITESO

Sueldos promedio en ofertas de empleo publicadas, carreras administrativas 2018



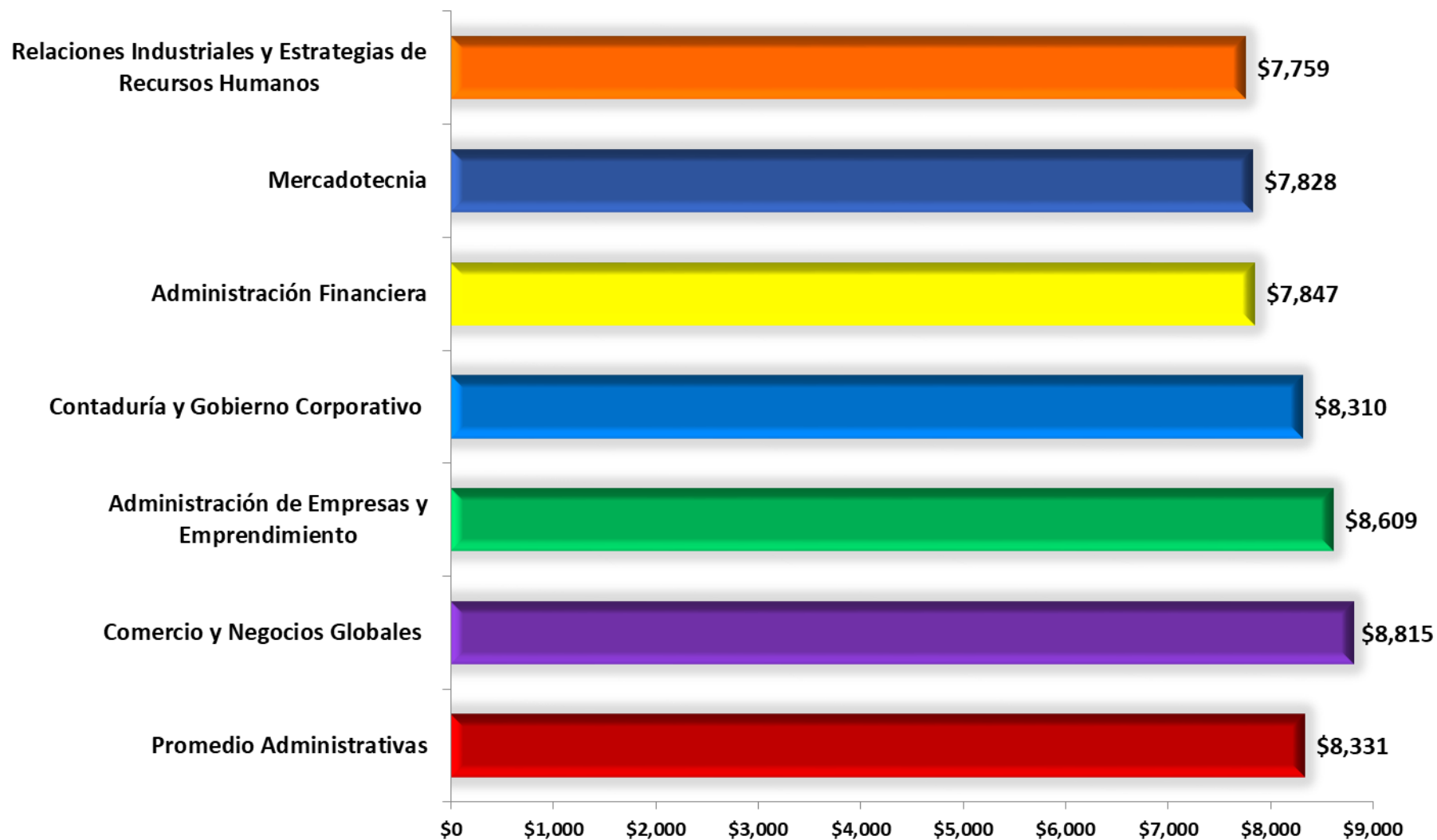
Fuente: Bolsa de Trabajo ITESO

Sueldos estimados promedio en ofertas de empleo publicadas según años de experiencia requerida, carreras administrativas 2018



Fuente: Bolsa de Trabajo ITESO

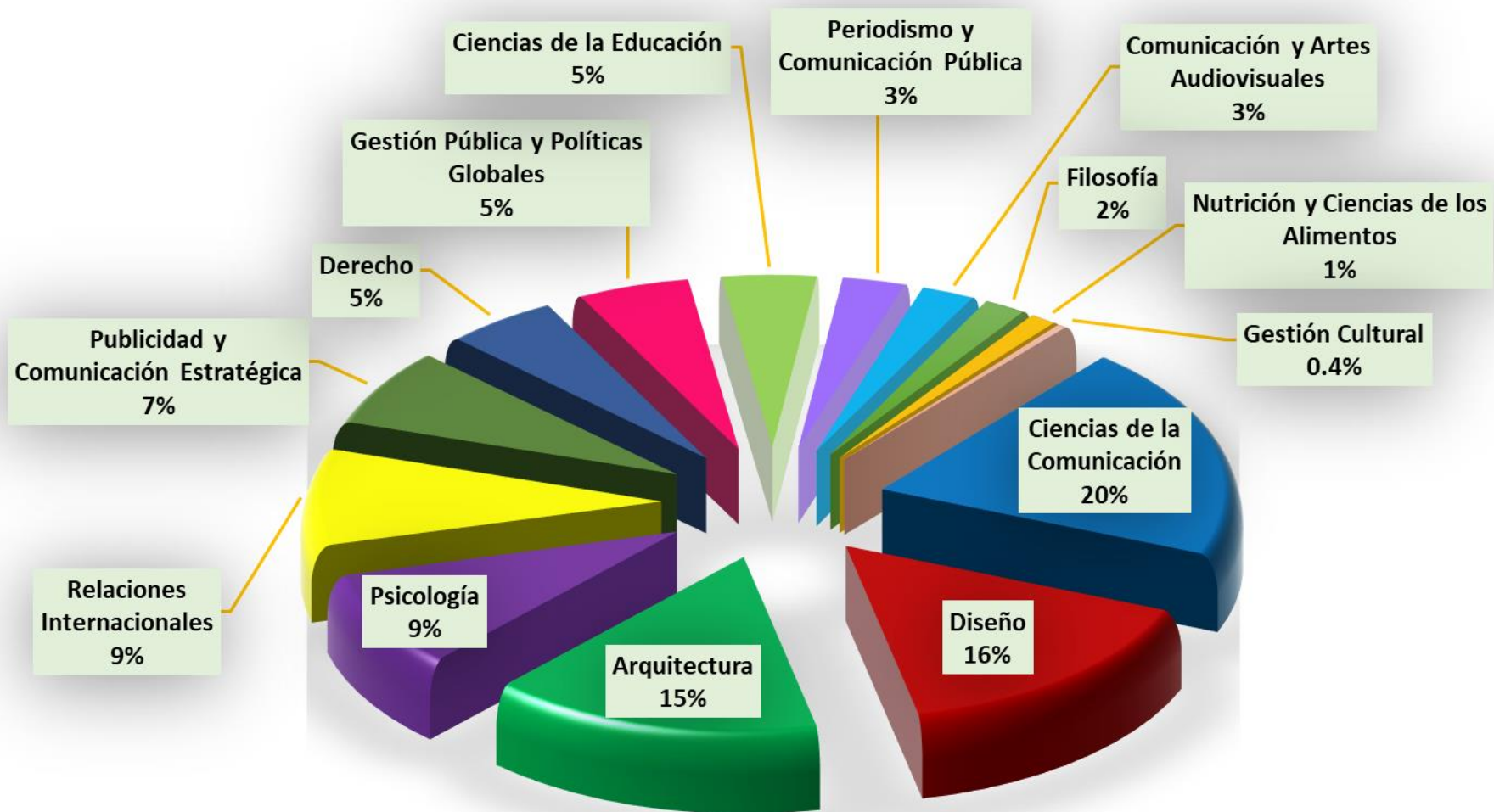
Sueldos promedio en ofertas de empleo que piden ninguna o hasta un año de experiencia, carreras administrativas 2018



Fuente: Bolsa de Trabajo ITESO

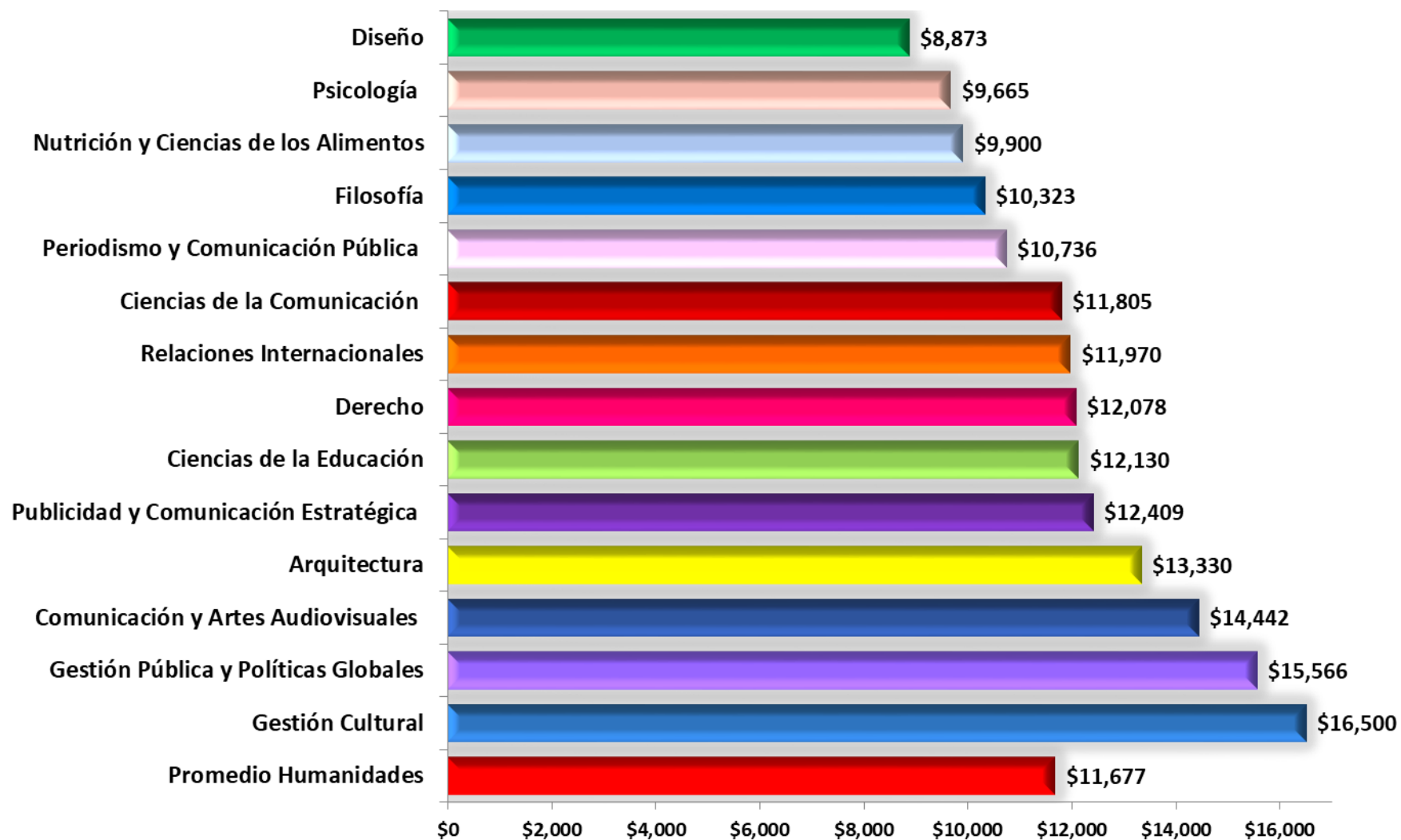
Carreras de Humanidades

Porcentaje de menciones de carreras de humanidades en ofertas de empleo publicadas 2018



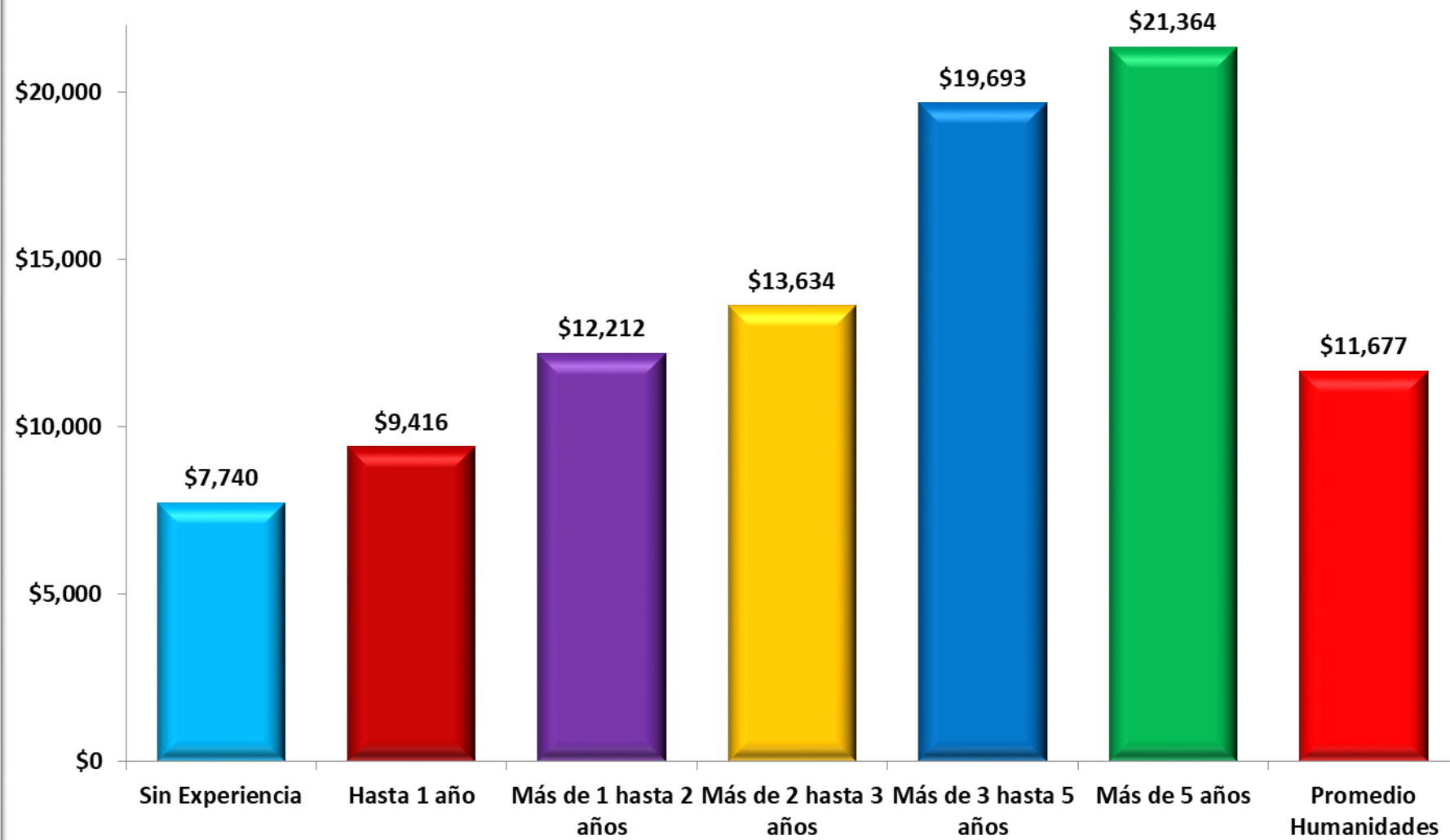
Fuente: Bolsa de Trabajo ITESO

Sueldos estimados promedio en ofertas de empleo publicadas, carreras de humanidades 2018



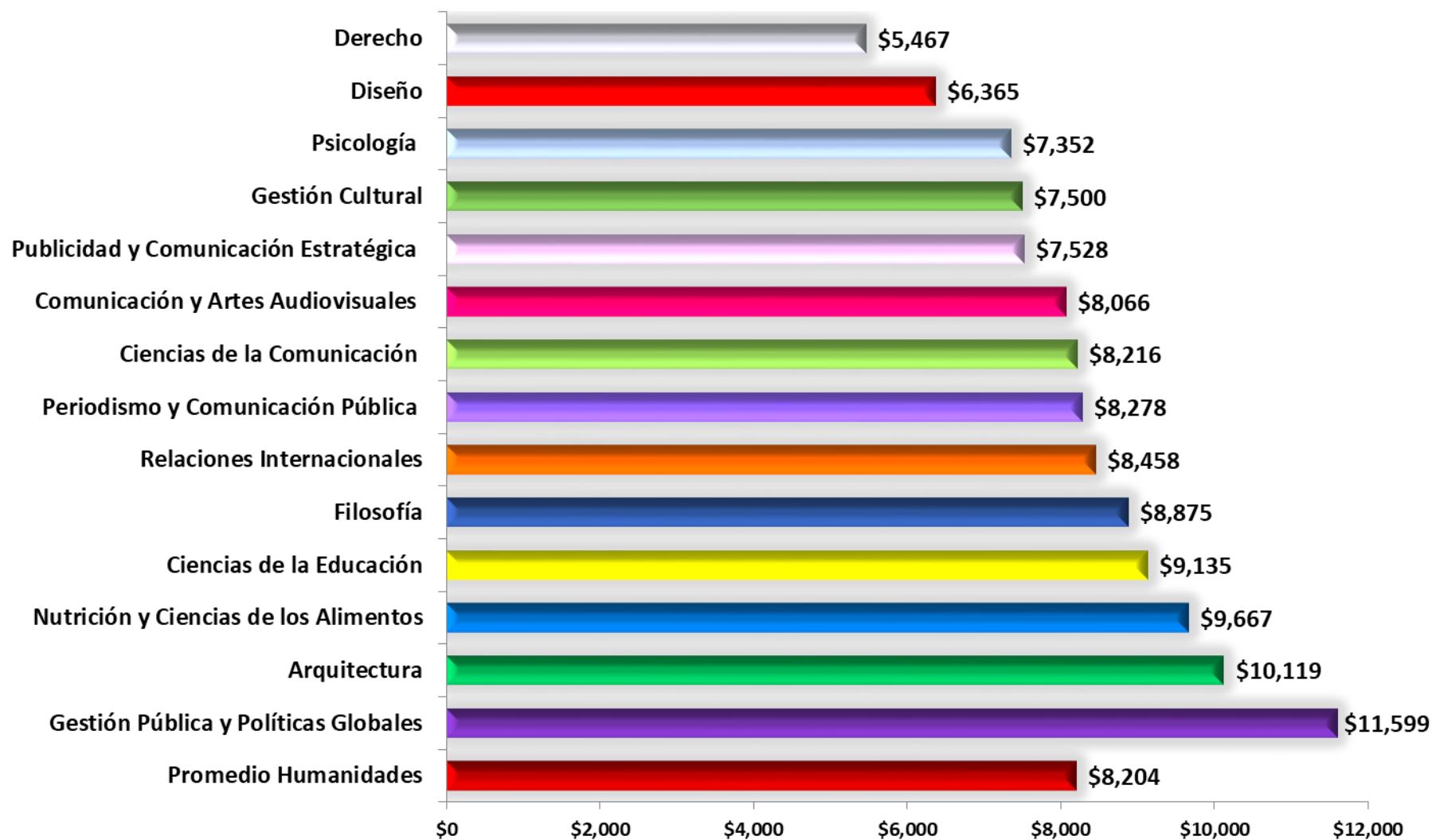
Fuente: Bolsa de Trabajo ITESO

Sueldos estimados promedio en ofertas de empleo publicadas según años de experiencia requerida, carreras de humanidades 2018



Fuente: Bolsa de Trabajo ITESO

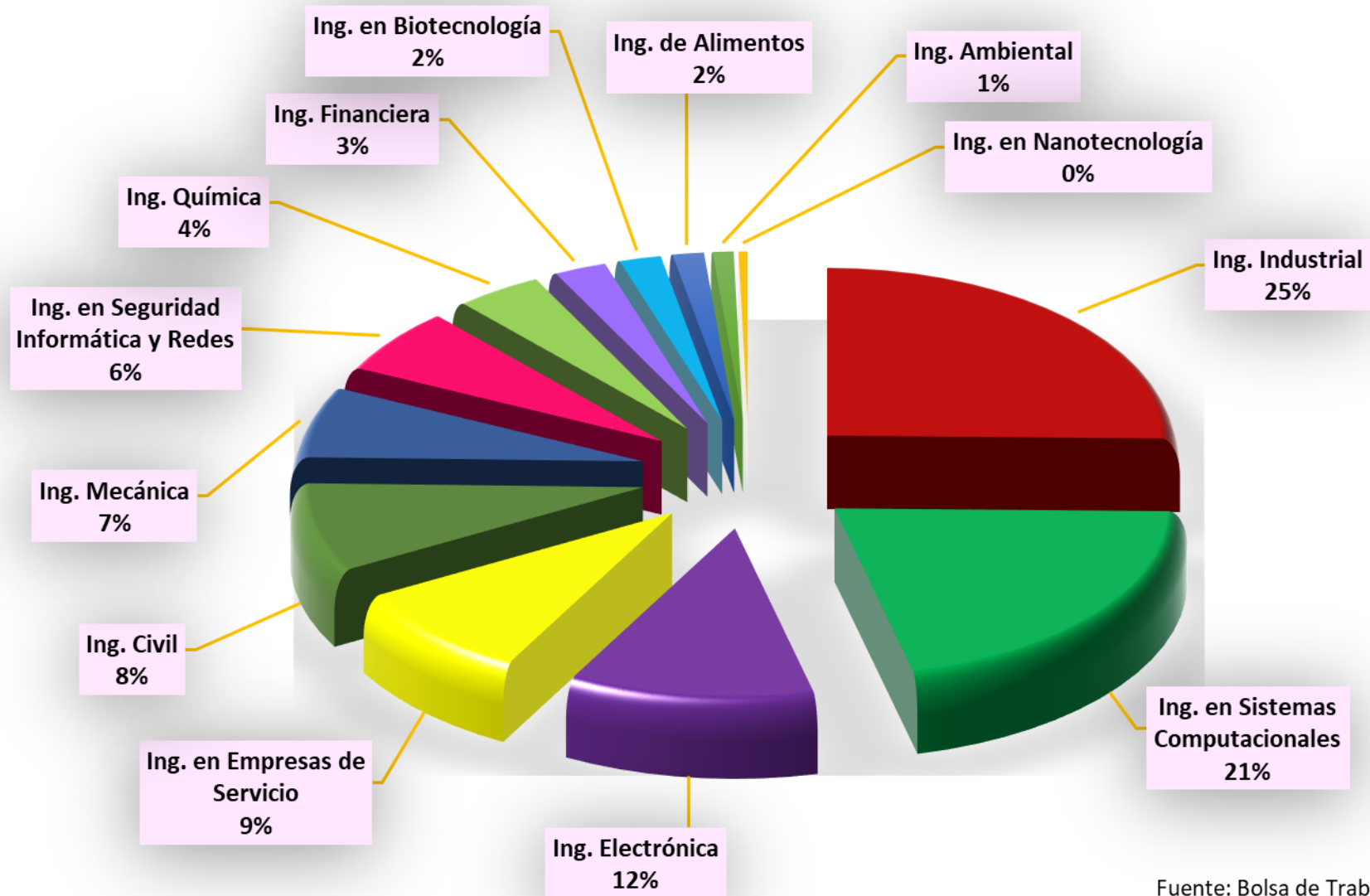
Sueldos estimados promedio en ofertas de empleo que piden ninguna o hasta un año de experiencia, carreras de humanidades 2018



Fuente: Bolsa de Trabajo ITESO

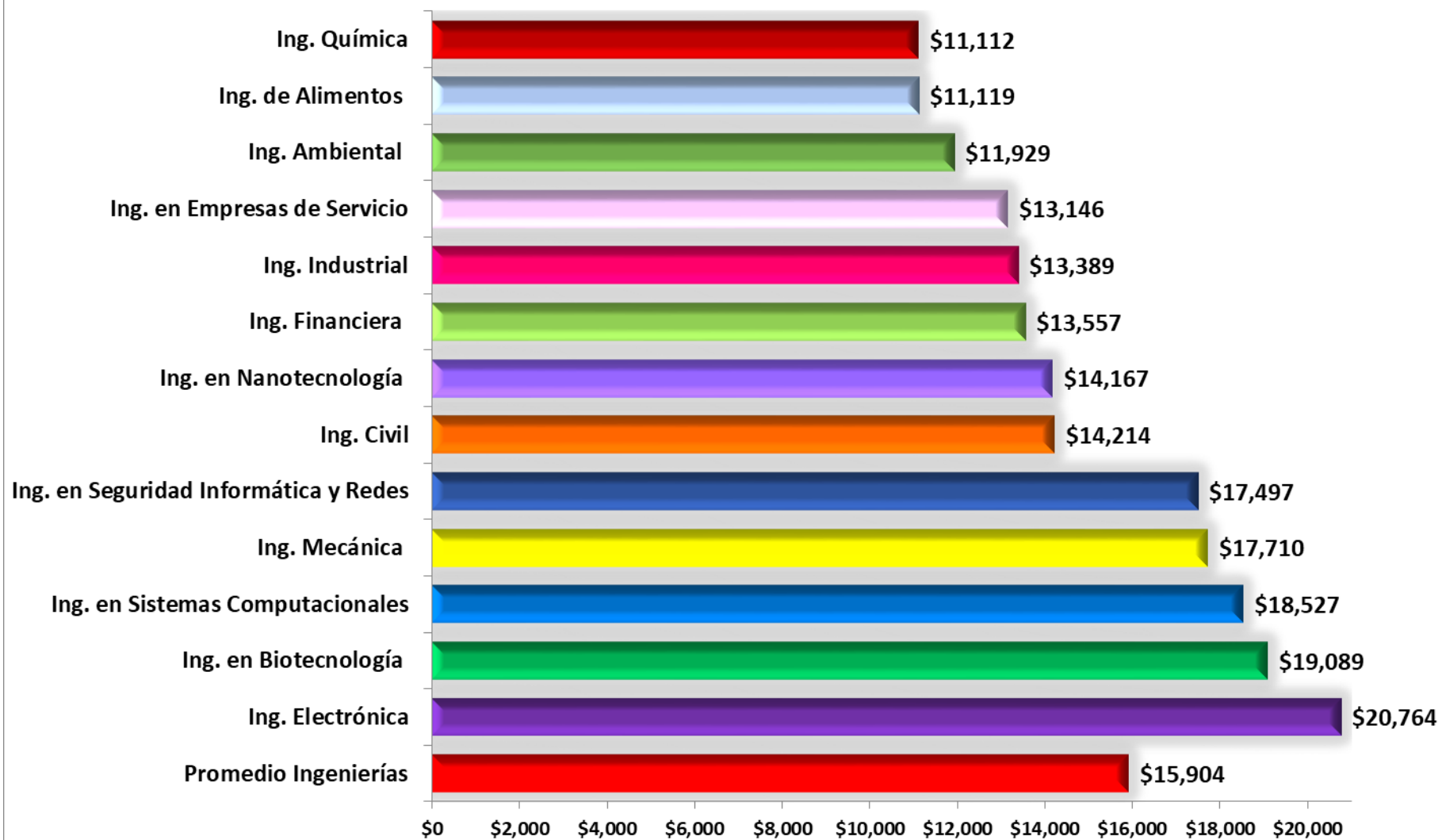
Carreras de Ingeniería

Porcentaje de menciones de carreras de ingeniería en ofertas de empleo publicadas 2018



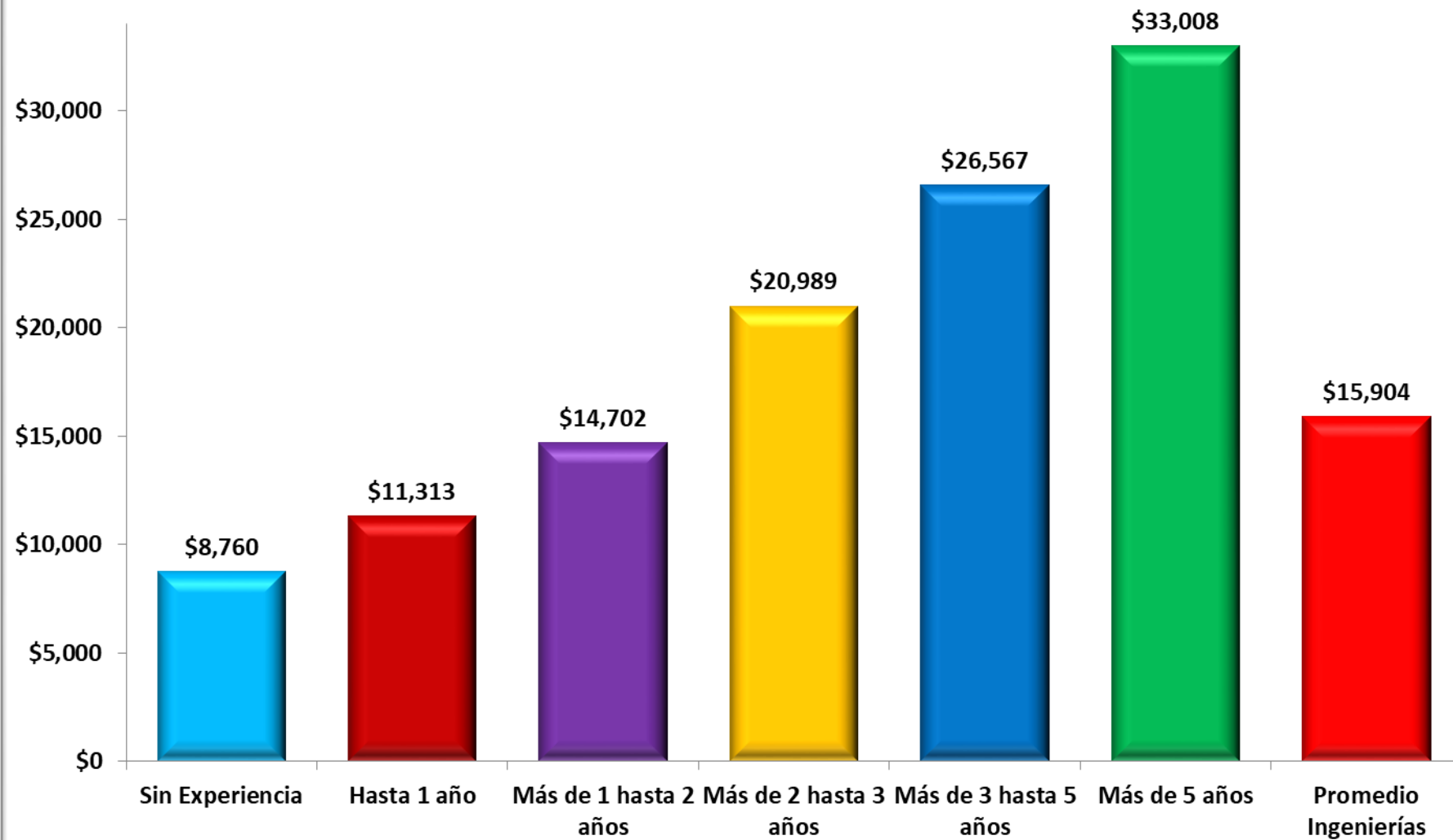
Fuente: Bolsa de Trabajo ITESO

Sueldos estimados promedio en ofertas de empleo publicadas, carreras de ingeniería 2018



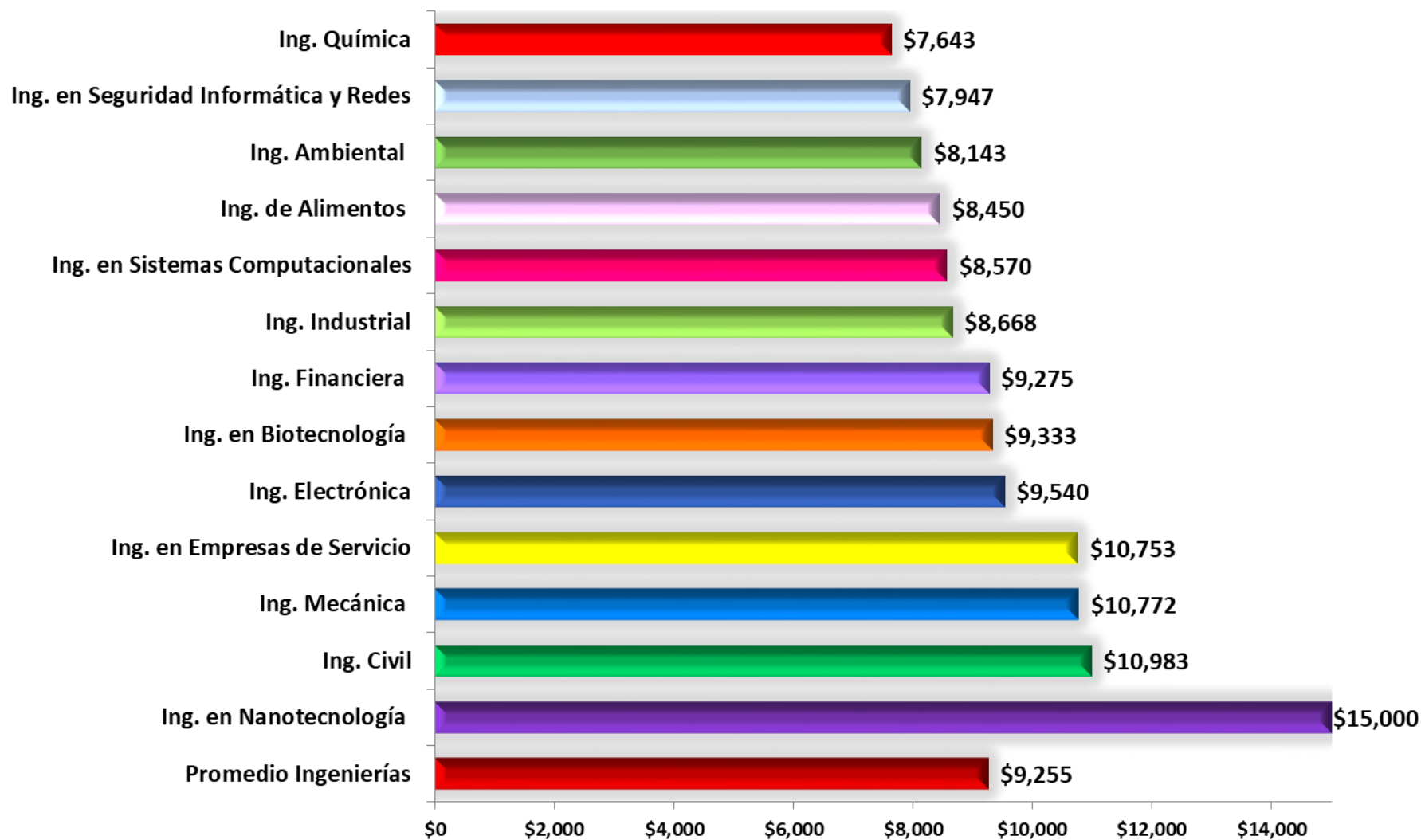
Fuente: Bolsa de Trabajo ITESO

Sueldos estimados promedio en ofertas de empleo publicadas según años de experiencia requerida, carreras de ingeniería 2018



Fuente: Bolsa de Trabajo ITESO

Sueldos estimados promedio en ofertas de empleo que piden ninguna o hasta un año de experiencia, carreras de ingeniería 2018



Fuente: Bolsa de Trabajo ITESO

Áreas de desempeño profesional

CARRERAS ADMINISTRATIVAS

ADMINISTRACIÓN DE EMPRESAS Y EMPRENDIMIENTO		COMERCIO Y NEGOCIOS GLOBALES	
Administración	19.8%	Comercial / Ventas	27.0%
Comercial / Ventas	19.0%	Administración	12.5%
Recursos Humanos	6.7%	Logística / Cadena de Suministro	8.8%
Finanzas	6.5%	Comercio exterior / Negocios internacionales	8.3%
Compras	4.1%	Compras	8.0%
Servicio al Cliente	4.1%	Servicio al Cliente	5.0%
Marketing / Mercadeo / Mercadotecnia	3.8%	Banca y Servicios Financieros	4.0%
Consultoría	3.4%	Finanzas	3.0%
Contaduría / Contabilidad	3.0%	Marketing / Mercadeo / Mercadotecnia	2.8%
Logística / Cadena de Suministro	2.8%	Proyectos	1.8%
Banca y Servicios Financieros	2.4%	Computación / Informática / T. de Información	1.8%
Reclutamiento y Selección	2.4%	Operaciones	1.5%
Comercio exterior / Negocios internacionales	1.7%	Contaduría / Contabilidad	1.5%
Operaciones	1.2%	Seguros	1.3%
Computación / Informática / T. de Información	1.2%	Recursos Humanos	1.3%
Proyectos	1.1%	Consultoría	1.3%
Servicios	1.1%	Electrónica	1.0%
Otros	16.6%	Servicios	1.0%
		Otros	8.5%

ADMINISTRACIÓN FINANCIERA		MERCADOTECNIA	
Finanzas	23.2%	Marketing / Mercadeo / Mercadotecnia	35.9%
Administración	20.4%	Comercial / Ventas	23.6%
Contaduría / Contabilidad	11.9%	Administración	9.6%
Comercial / Ventas	7.7%	Banca y Servicios Financieros	2.6%
Banca y Servicios Financieros	7.7%	Servicio al Cliente	2.6%
Compras	3.6%	Publicidad	2.3%
Recursos Humanos	2.5%	Comunicación / Medios	2.3%
Marketing / Mercadeo / Mercadotecnia	1.9%	Diseño	2.3%
Servicios	1.7%	Logística / Cadena de Suministro	1.7%
Servicio al Cliente	1.7%	Compras	1.7%
Otros	1.4%	Finanzas	1.5%
Cobranza	1.4%	Consultoría	1.5%
Computación / Informática / T. de Información	1.4%	Comercio exterior / Negocios internacionales	1.5%
Auditoría	1.4%	Relaciones Públicas	1.5%
Consultoría	1.1%	Otros	9.3%
Nóminas	1.1%		
Otros	8.5%		

CONTADURÍA Y GOBIERNO CORPORATIVO		RELACIONES INDUSTRIALES Y ESTRATEGIAS DE R.H.	
Contaduría / Contabilidad	42.5%	Recursos Humanos	39.6%
Administración	16.2%	Reclutamiento y Selección	18.1%
Finanzas	9.8%	Comercial / Ventas	11.1%
Banca y Servicios Financieros	5.1%	Administración	6.9%
Auditoría	2.9%	Capacitación	2.8%
Nóminas	2.2%	Nóminas	2.8%
Cobranza	2.2%	Desarrollo	2.8%
Computación / Informática / T. de Información	1.9%	Consultoría	2.1%
Fiscal	1.6%	Proyectos	1.4%
Impuestos	1.6%	Servicio al Cliente	1.4%
Compras	1.6%	Calidad	1.4%
Recursos Humanos	1.3%	Otros	9.7%
Servicios	1.3%		
Consultoría	1.3%		
Otros	8.6%		

Áreas de desempeño profesional

CARRERAS DE HUMANIDADES

CIENCIAS DE LA COMUNICACIÓN		DISEÑO	
Comercial / Ventas	26.7%	Diseño	43.4%
Marketing / Mercadeo / Mercadotecnia	17.7%	Marketing / Mercadeo / Mercadotecnia	13.2%
Servicio al Cliente	7.0%	Comercial / Ventas	7.4%
Comunicación / Medios	6.6%	Publicidad	3.7%
Publicidad	4.5%	Arquitectura	2.6%
Administración	4.5%	Diseño Industrial	2.6%
Diseño	3.3%	Administración	2.1%
Recursos Humanos	2.9%	Comunicación / Medios	2.1%
Relaciones Públicas	2.9%	Decoración	1.6%
Banca y Servicios Financieros	2.1%	Diseño Audiovisual	1.6%
Finanzas	2.1%	Desarrollo de Producto	1.6%
Reclutamiento y Selección	2.1%	Desarrollo	1.6%
Comunicación Institucional	2.1%	Comunicación Audiovisual	1.6%
Computación / Informática / T. de Información	1.6%	Servicio al Cliente	1.1%
Comunicación Audiovisual	1.2%	Proyectos	1.1%
Consultoría	1.2%	Servicios	1.1%
Desarrollo	1.2%	Computación / Informática / T. de Información	1.1%
Otros	10.3%	Patronaje	1.1%
		Otros	9.5%

ARQUITECTURA		PSICOLOGÍA	
Comercial / Ventas	28.3%	Recursos Humanos	42.2%
Arquitectura	27.8%	Reclutamiento y Selección	22.0%
Construcción	11.2%	Educación / Docencia	11.9%
Proyectos	3.2%	Comercial / Ventas	5.5%
Servicio al Cliente	3.2%	Administración	4.6%
Administración	3.2%	Capacitación	3.7%
Operaciones	2.1%	Desarrollo	1.8%
Finanzas	2.1%	Psicopedagógica	1.8%
Diseño	2.1%	Otros	6.4%
Educación / Docencia	1.6%		
Ingeniería	1.6%		
Corporativa	1.1%		
Compras	1.1%		
Ambiental	1.1%		
Otros	11.2%		

RELACIONES INTERNACIONALES		PUBLICIDAD Y COMUNICACIÓN ESTRATÉGICA	
Comercial / Ventas	21.1%	Marketing / Mercadeo / Mercadotecnia	34.1%
Administración	17.4%	Comercial / Ventas	18.2%
Compras	12.8%	Publicidad	10.2%
Logística / Cadena de Suministro	9.2%	Comunicación / Medios	6.8%
Comercio exterior / Negocios internacionales	6.4%	Diseño	5.7%
Servicio al Cliente	5.5%	Administración	3.4%
Recursos Humanos	2.8%	Relaciones Públicas	2.3%
Consultoría	2.8%	Comunicación Audiovisual	2.3%
Dirección General	1.8%	Comunicación Institucional	2.3%
Construcción	1.8%	Desarrollo	2.3%
Banca y Servicios Financieros	1.8%	Finanzas	2.3%
Marketing / Mercadeo / Mercadotecnia	1.8%	Servicio al Cliente	1.1%
Otros	14.7%	Reclutamiento y Selección	1.1%
		Banca y Servicios Financieros	1.1%
		Desarrollo de Producto	1.1%
		Diseño Audiovisual	1.1%
		Computación / Informática / T. de Información	1.1%
		Servicios	1.1%
		Promociones	1.1%
		Hoteles	1.1%

DERECHO		GESTIÓN PÚBLICA Y POLÍTICAS GLOBALES	
Derecho	20.3%	Comercial / Ventas	42.2%
Derecho Mercantil	14.1%	Servicio al Cliente	12.5%
Comercial / Ventas	9.4%	Administración	7.8%
Litigio	7.8%	Finanzas	4.7%
Banca y Servicios Financieros	7.8%	Proyectos	3.1%
Corporativa	6.3%	Recursos Humanos	3.1%
Administración	4.7%	Estrategia / Desarrollo de empresa	3.1%
Finanzas	3.1%	Consultoría	3.1%
Cobranza	3.1%	Administración Pública	1.6%
Propiedad Industrial e Intelectual	3.1%	Marketing / Mercadeo / Mercadotecnia	1.6%
Derecho Administrativo	3.1%	Relaciones Públicas	1.6%
Consultoría	1.6%	Alimentos y Bebidas	1.6%
Derecho Civil	1.6%	Asistente y Secretaria	1.6%
Recursos Humanos	1.6%	Comunicación / Medios	1.6%
Derecho Financiero	1.6%	Banca y Servicios Financieros	1.6%
Administración Pública	1.6%	Seguros	1.6%
Contaduría / Contabilidad	1.6%	Cobranza	1.6%
Reclutamiento y Selección	1.6%	Telecomunicaciones	1.6%
Derecho Notarial	1.6%	Dirección General	1.6%
Seguros	1.6%	Educación / Docencia	1.6%
Asistente y Secretaria	1.6%	Otros	1.6%
Fiscal	1.6%		

CIENCIAS DE LA EDUCACIÓN		COMUNICACIÓN Y ARTES AUDIOVISUALES	
Educación / Docencia	44.4%	Comercial / Ventas	41.7%
Comercial / Ventas	13.0%	Marketing / Mercadeo / Mercadotecnia	25.0%
Recursos Humanos	11.1%	Publicidad	8.3%
Administración	7.4%	Comunicación / Medios	8.3%
Capacitación	3.7%	Edición/Redacción	2.8%
Servicio al Cliente	3.7%	Servicio al Cliente	2.8%
Finanzas	3.7%	Relaciones Públicas	2.8%
Ambiental	1.9%	Comunicación Institucional	2.8%
Consultoría	1.9%	Administración	2.8%
Desarrollo	1.9%	Consultoría	2.8%
Investigación	1.9%		
Servicios Sociales	1.9%		
Psicopedagógica	1.9%		
Otros	1.9%		

FILOSOFÍA Y CIENCIAS SOCIALES		NUTRICIÓN Y CIENCIAS DE LOS ALIMENTOS	
Servicio al Cliente	45.8%	Servicio al Cliente	40.0%
Comercial / Ventas	33.3%	Salud	20.0%
Comunicación / Medios	8.3%	Comercial / Ventas	20.0%
Servicios Generales	4.2%	Educación / Docencia	6.7%
Telecomunicaciones	4.2%	Alimentos y Bebidas	6.7%
Finanzas	4.2%	Asistente y Secretaria	6.7%
GESTIÓN CULTURAL			
Servicio al Cliente	40.0%		
Logística / Cadena de Suministro	20.0%		
Administración	20.0%		
Consultoría	20.0%		

Áreas de desempeño profesional

CARRERAS DE INGENIERÍA

INGENIERÍA INDUSTRIAL		INGENIERÍA EN SISTEMAS COMPUTACIONALES	
Administración	12.7%	Computación / Informática / T. de Información	61.3%
Comercial / Ventas	11.9%	Administración	6.8%
Logística / Cadena de Suministro	9.6%	Ingeniería	6.8%
Ingeniería	9.1%	Desarrollo	3.4%
Producción y Manufactura	6.8%	Consultoría	2.7%
Calidad	5.7%	Electrónica	2.1%
Compras	5.4%	Educación / Docencia	1.4%
Operaciones	4.5%	Redes y Telecomunicaciones	1.4%
Finanzas	3.7%	Investigación/Desarrollo	1.4%
Consultoría	2.8%	Servicio Técnico	1.0%
Computación / Informática / T. de Información	2.3%	Logística / Cadena de Suministro	1.0%
Proyectos	2.3%	Tecnologías de procesos	1.0%
Recursos Humanos	1.7%	Marketing / Mercadeo / Mercadotecnia	1.0%
Construcción	1.4%	Desarrollo de Producto	1.0%
Diseño	1.4%	Finanzas	1.0%
Otros	19.7%	Otros	6.5%

INGENIERÍA ELECTRÓNICA		INGENIERÍA EN EMPRESAS DE SERVICIO	
Ingeniería	30.1%	Comercial / Ventas	17.6%
Computación / Informática / T. de Información	20.2%	Consultoría	10.4%
Producción y Manufactura	6.1%	Administración	8.0%
Electrónica	4.9%	Operaciones	7.2%
Consultoría	4.3%	Producción y Manufactura	7.2%
Administración	3.7%	Servicio al Cliente	4.8%
Investigación/Desarrollo	3.1%	Compras	4.8%
Servicio Técnico	2.5%	Computación / Informática / T. de Información	4.0%
Operaciones	1.8%	Marketing / Mercadeo / Mercadotecnia	3.2%
Logística / Cadena de Suministro	1.8%	Finanzas	3.2%
Mecánica	1.8%	Proyectos	2.4%
Comercial / Ventas	1.8%	Banca y Servicios Financieros	2.4%
Compras	1.8%	Ambiental	1.6%
Finanzas	1.8%	Educación / Docencia	1.6%
Desarrollo	1.8%	Todas las Areas	1.6%
Construcción	1.8%	Estrategia / Desarrollo de empresa	1.6%
Electricidad	1.8%	Servicios	1.6%
Gestión de la calidad / Pruebas	1.2%	Administración Pública	1.6%
Calidad	1.2%	Turismo y Hotelería	1.6%
Educación / Docencia	1.2%	Otros	13.6%
Otros	4.9%		

INGENIERÍA CIVIL		INGENIERÍA EN EMPRESAS DE SERVICIO	
Construcción	29.7%	Ingeniería	18.9%
Comercial / Ventas	28.8%	Comercial / Ventas	17.9%
Ingeniería	9.3%	Producción y Manufactura	12.6%
Administración	5.9%	Mecánica	5.3%
Compras	3.4%	Operaciones	5.3%
Arquitectura	2.5%	Computación / Informática / T. de Información	4.2%
Operaciones	2.5%	Construcción	4.2%
Corporativa	1.7%	Administración	3.2%
Otros	16.1%	Servicio Técnico	3.2%
		Diseño	3.2%
		Gestión de la calidad / Pruebas	2.1%
		Calidad	2.1%
		Electricidad	2.1%
		Logística / Cadena de Suministro	2.1%
		Otros	13.7%

INGENIERÍA EN SEGURIDAD INFORMÁTICA Y REDES		INGENIERÍA QUÍMICA	
Computación / Informática / T. de Información	47.1%	Ingeniería	22.4%
Ingeniería	10.3%	Calidad	17.2%
Consultoría	9.2%	Química	13.8%
Electrónica	4.6%	Comercial / Ventas	12.1%
Desarrollo	3.4%	Logística / Cadena de Suministro	3.4%
Administración	2.3%	Desarrollo	3.4%
Comercial / Ventas	2.3%	Alimentos y Bebidas	1.7%
Marketing / Mercadeo / Mercadotecnia	2.3%	Proyectos	1.7%
Redes y Telecomunicaciones	2.3%	Capacitación	1.7%
Desarrollo de Producto	2.3%	Operaciones	1.7%
Finanzas	2.3%	Administración	1.7%
Otros	11.5%	Producción y Manufactura	1.7%
		Compras	1.7%
		Ambiental	1.7%
		Investigación/Desarrollo	1.7%
		Educación / Docencia	1.7%
		Otros	10.7%

INGENIERÍA FINANCIERA		INGENIERÍA QUÍMICA	
Administración	28.6%	Ingeniería	32.1%
Finanzas	17.1%	Comercial / Ventas	14.3%
Banca y Servicios Financieros	17.1%	Operaciones	7.1%
Consultoría	8.6%	Ambiental	7.1%
Comercial / Ventas	5.7%	Química	7.1%
Compras	2.9%	Calidad	7.1%
Servicios	2.9%	Educación / Docencia	7.1%
Operaciones	2.9%	Alimentos y Bebidas	3.6%
Publicidad	2.9%	Laboratorio	3.6%
Dirección General	2.9%	Computación / Informática / T. de Información	3.6%
Corporativa	2.9%	Marketing / Mercadeo / Mercadotecnia	3.6%
Contaduría / Contabilidad	2.9%	Otros	3.6%
Otros	2.9%		

INGENIERÍA DE ALIMENTOS		INGENIERÍA AMBIENTAL	
Alimentos y Bebidas	28.6%	Ingeniería	28.6%
Ingeniería	19.0%	Ambiental	21.4%
Calidad	14.3%	Comercial / Ventas	14.3%
Educación / Docencia	4.8%	Construcción	14.3%
Operaciones	4.8%	Operaciones	7.1%
Investigación/Desarrollo	4.8%	Seguridad e Higiene	7.1%
Compras	4.8%	Educación / Docencia	7.1%
Comercial / Ventas	4.8%		
Otros	14.3%		
INGENIERÍA EN NANOTECNOLOGÍA			
Computación / Informática / T. de Información	50.0%		
Producción y Manufactura	33.3%		
Química	16.7%		

¡Muchas gracias por su atención!